



10•11  
GIUGNO  
2010  
**Lecce**



# Moving from *Controversies* to *Consensus* in endovascular interventions: meet the experts

## III Edition

**Presidente:**  
Giancarlo Biamino

**Direttori:**  
Fausto Castriota, Mauro Gargiulo, Antonino Nicosia

**Clinical case coordinators:**  
Armando Liso, Antonio Micari

**Comitato Scientifico:**  
Giampiero Esposito, Roberto Ferraresi,  
Claudio Rabbia, Francesco Spinelli

**C**arissimi, l'entusiastica partecipazione riscontrata alle precedenti edizioni, ci ha convinto a riproporre anche quest'anno, un meeting sulle tematiche cruciali del trattamento della patologia vascolare periferica ed aortica.

In linea con lo spirito che ha caratterizzato le precedenti edizioni, riteniamo che i punti fondamentali che possono caratterizzare l'evento siano i seguenti:

1) Il trattamento della patologia vascolare periferica e dell'aorta richiedono una competenza multidisciplinare: quindi la collaborazione tra specialisti di vari settori. A tal proposito, anche quest'anno abbiamo voluto garantire la presenza nella segreteria scientifica di un team eterogeneo di professionisti: il Dr. Giampiero Esposito, cardiocirurgo; il Dr. Roberto Ferraresi, cardiologo; il Dr. Claudio Rabbia, radiologo; il Dr. Francesco Spinelli, chirurgo vascolare. Ci auguriamo anche per questa edizione di assistere a dibattiti costruttivi e complementari tra le varie professionalità.

2) La focalizzazione sul trattamento della patologia vascolare sopra-aortica, dell'aorta toracica e della patologia vascolare periferica: dato il crescente interesse verso il trattamento interventistico percutaneo e/o ibrido dell'aorta toracica, abbiamo inserito tale tema nell'evento. Saranno affrontate inoltre con la medesima perizia, le tematiche relative al trattamento dei vasi epiaortici e degli arti inferiori, con particolare attenzione alla sempre più crescente problematica del piede diabetico.

3) La centralità di casi clinici reali rigorosamente pre-registrati off-line: la presentazione di casi clinici pre-registrati, particolarmente complessi o controversi ha caratterizzato positivamente le precedenti edizioni, dando luogo a ferventi discussioni sulle metodiche e sulle indicazioni delle varie procedure.

Dopo la degna cornice del Barocco Ragusano e della Val di Noto che ha caratterizzato la scorsa edizione, ci auguriamo che possiate godere quest'anno della splendida atmosfera del Barocco Leccese e della calda accoglienza della città di Lecce.

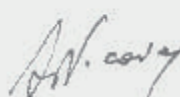
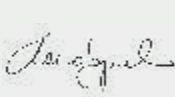


Vi aspettiamo a Giugno.

Giancarlo Biamino

Fausto Castriota

Mauro Gargiulo

Antonino Nicosia



● **Presidente:** *Giancarlo Biamino*

● **Direttori:** *Fausto Castriota, Mauro Gargiulo, Antonino Nicosia*

● **Clinical case coordinators:** *Armando Liso, Antonio Micari*

● **Comitato Scientifico:** *Giampiero Esposito, Roberto Ferraresi, Claudio Rabbia, Francesco Spinelli*

● **Guest Faculty:**

<i>Francesco Bedogni</i>	<i>Milano</i>	<i>Marco Manzi</i>	<i>Abano Terme (PD)</i>
<i>Sergio Berti</i>	<i>Massa Carrara</i>	<i>Antonio Micari</i>	<i>Palermo</i>
<i>Francesco Burzotta</i>	<i>Roma</i>	<i>Vincenzo Monaca</i>	<i>Catania</i>
<i>Carlo Caravaggi</i>	<i>Milano</i>	<i>Giancarlo Palasciano</i>	<i>Siena</i>
<i>Alberto Cremonesi</i>	<i>Bologna</i>	<i>Gianbattista Parlani</i>	<i>Perugia</i>
<i>Luca Dalla Paola</i>	<i>Cotignola (RA)</i>	<i>Gianluca Piccoli</i>	<i>Udine</i>
<i>Roberto Di Bartolomeo</i>	<i>Bologna</i>	<i>Carlo Pratesi</i>	<i>Firenze</i>
<i>Gianluca Faggioli</i>	<i>Bologna</i>	<i>Claudio Rabbia</i>	<i>Torino</i>
<i>Luca Favero</i>	<i>Treviso</i>	<i>Paolo Rubino</i>	<i>Mercogliano (NA)</i>
<i>Francesco Ferrante</i>	<i>Ragusa</i>	<i>Giuseppe M. Sangiorgi</i>	<i>Modena</i>
<i>Roberto Ferraresi</i>	<i>Milano</i>	<i>Gennaro Santoro</i>	<i>Firenze</i>
<i>Antonio Freyrie</i>	<i>Bologna</i>	<i>Carlo Setacci</i>	<i>Siena</i>
<i>Massimiliano Fusaro</i>	<i>Monaco (D)</i>	<i>Francesco Spinelli</i>	<i>Messina</i>
<i>Roberto Gandini</i>	<i>Roma</i>	<i>Andrea Stella</i>	<i>Bologna</i>
<i>Giulio Guagliumi</i>	<i>Bergamo</i>	<i>Giovanni Torsello</i>	<i>Monaco (D)</i>
<i>Roberto Lorenzoni</i>	<i>Lucca</i>	<i>Carlo Trani</i>	<i>Roma</i>

● **Local Faculty:**

<i>Michele Accogli</i>	<i>Tricase (LE)</i>	<i>Armando Liso</i>	<i>Lecce</i>
<i>Samuele Bichi</i>	<i>Lecce</i>	<i>Alfredo Marchese</i>	<i>Bari</i>
<i>Franco Cavalieri</i>	<i>Gallipoli (LE)</i>	<i>Donato Melissano</i>	<i>Casarano (LE)</i>
<i>Massimiliano Conte</i>	<i>Lecce</i>	<i>Antonio Montinaro</i>	<i>Lecce</i>
<i>Adriano De Giorgi</i>	<i>Lecce</i>	<i>Domenico Palmisano</i>	<i>Brindisi</i>
<i>Cosimo Donzella</i>	<i>Taranto</i>	<i>Giovanni Paroni</i>	<i>S. Giovanni R. (FG)</i>
<i>Giampiero Esposito</i>	<i>Lecce</i>	<i>Sergio Pedè</i>	<i>S. Pietro V. (BR)</i>
<i>Gianfranco Fadda</i>	<i>Tricase (LE)</i>	<i>Arturo Primitivo</i>	<i>Poggiardo (LE)</i>
<i>Marcello Falco</i>	<i>Scorrano (LE)</i>	<i>Vitantonio Russo</i>	<i>Manduria (TA)</i>
<i>Alessandro Furgieri</i>	<i>Lecce</i>	<i>Elio Spennati</i>	<i>Ostuni (BR)</i>
<i>Vito Gallone</i>	<i>Francavilla (BR)</i>	<i>Giuseppe Speciale</i>	<i>Bari</i>
<i>Renato Gregorini</i>	<i>Lecce</i>	<i>Franco Spirito</i>	<i>Lecce</i>
<i>Gianfranco Ignone</i>	<i>Brindisi</i>		

# Topics and Sessions

## (\*) EXTREME PERIPHERAL interventions

Giovedì pomeriggio  
ore 15,00 - 19,30

## (\*) THORACIC AND ABDOMINAL AORTIC interventions

Venerdì mattina  
ore 9,00 - 13,15

## (\*) SUPRA-AORTIC AND INTRACRANIAL interventions

Venerdì pomeriggio  
ore 15,00 - 19,30

(\*) *Ogni topic sarà suddiviso in 3 sessioni:*

### I SESSION:

#### **Discussion of off-line recorded cases with televote**

*Un caso pre-registrato complesso sarà presentato da esperti e discusso step by step dall'audience con l'ausilio del televoto.*

### II SESSION:

#### **“Complex” and “complicated” cases**

*Saranno presentati casi “complicati”, con particolare enfasi e commento su ciò che il caso ci ha insegnato e casi “complessi”, con particolare attenzione alle manovre fatte per riuscire a completare il caso con successo.*

### III SESSION:

#### **“The way I would treat this patient” - Controversies and Consensus with televote**

*Un caso clinico paradigmatico introdurrà la controversia tra esperti. L'audience sarà coinvolta con il televoto. Alla fine, un possibile consenso sarà delineato da un esperto.*

15,00 Introduzione: **G. Biamino**

## "EXTREME PERIPHERAL" INTERVENTIONS

Chairmen: **M. Gargiulo, C. Rabbia, F. Spinelli**

Panel: **M. Accogli, F. Cavalieri, G. Fadda**

15,10 **LETTURA:** Possiamo realmente ambire ad una rete per il "piede diabetico"?  
**C. Caravaggi**

### ● I SESSION: Discussion of off-line recorded cases with televote

15,30 **I caso:** Una lunga ostruzione degli assi di gamba (utilizzo di stenting in bail-out?) - **R. Gandini**

16,00 **II caso:** Trattamento delle lesioni steno-ostruttivo della caviglia e dell'arco plantare (tecnica "loop plantare") - **M. Manzi**  
(15 min. presentation, 15 min. discussion)

### ● II SESSION: "Complex" and "complicated" cases

16,30 **I caso:** **R. Ferraresi**

16,45 **II caso:** **A. Marchese**

17,00 **III caso:** **G. Piccoli**  
(5 min. presentation, 10 min. discussion)

17,15 Coffee break

Chairmen: **G. Biamino, A. De Giorgi, R. Ferraresi**

Panel: **G. Ignone, A. Primitivo, V. Russo**

17,45 **LETTURA:** La gestione multi-disciplinare del "piede diabetico" - **L. Dalla Paola**

### ● III SESSION: Controversies: "the way I would treat this patient..."

18,15 **Clinical case:** Una lunga ostruzione calcifica degli assi di gamba in un paziente con ischemia critica in emodialisi - **A. Micari**

18,20 **Televote**

18,30 The way I would treat this patient... - **M. Fusaro**

18,40 The way I would treat this patient... - **A. Freyrie**

18,50 **Televote and discussion**

19,15 Possiamo raggiungere un "consenso"? - **C. Rabbia**

## “THORACIC AND ABDOMINAL AORTIC” INTERVENTIONS:

**Chairmen:** *F. Castriota, R. Gregorini, A. Stella*  
**Panel:** *M. Conte, C. Donzella, V. Monaca, E. Spennati*

● **I SESSION:** **Discussion of off-line recorded cases with televote**  
 09,00 **I caso:** Trattamento “ibrido” di aneurisma dell’aorta toracica - **S. Bichi**  
 09,30 **II caso:** Un caso complesso di aneurisma dell’aorta addominale  
 trattato con protesi fenestrata - **M. Gargiulo**  
 (15 min. presentation, 15 min. discussion)

● **II SESSION:** **“Complex” and “complicated” cases**  
 10,00 **I caso:** Il mio peggior caso di endoprotesi aortica addominale - **G. Parlani**  
 10,15 **II caso:** Il mio peggior caso di endoprotesi aortica toracica - **S. Berti**  
 10,30 **III caso:** Un caso complesso di aneurisma aorto bis-iliaco  
 (protesi “branched”) - **C. Pratesi**  
 (5 min. presentation, 10 min. discussion)

10,45 Coffee break

**Chairmen:** *R. Di Bartolomeo, M. Gargiulo, G. Speziale*  
**Panel:** *M. Falco, S. Pede, F. Spirito*

11,00 **LETTURA:** Il trattamento degli aneurismi dell’aorta addominale  
 con morfologia “complessa” - **A. Stella**

● **III SESSION:** **Controversies: “the way I would treat this patient...”**  
 11,30 **Clinical case:** Un paziente con dissezione cronica di tipo B - **A. Liso**  
 11,35 **Televote**  
 11,40 **Io lo tratterei così - l’emodinamista:** **G. Santoro**  
 11,50 **Io lo tratterei così - il chirurgo:** **G. Torsello**  
 12,00 **Televote and discussion**  
 12,30 **Possiamo raggiungere un “consenso”?** - **A. Stella**

12,45 **LETTURA:** Le tecniche “ibride” nel trattamento della patologia dell’arco aortico  
**G. Esposito**

13,15 Lunch

### “SUPRA-AORTIC AND INTRA-CRANIAL” INTERVENTIONS:

**Chairmen:** *A. Montinaro, A. Nicosia, C. Setacci*

**Panel:** *D. Melissano, D. Palmisano, G. Paroni*

15,00 **LETTURA:** ACS (Acute Cerebral Syndrome):  
l'ultima frontiera per gli interventisti? - **F. Castriota**

- **I SESSION:** **Discussion of off-line recorded cases with televote**  
15,30 **I caso:** Casi di imaging invasivo durante angioplastica carotidea - **F. Bedogni**  
16,00 **II caso:** Angioplastica carotidea in corso di stroke acuto - **L. Favero**  
(15 min. presentation, 15 min. discussion)

- **II SESSION:** **“Complex” and “complicated” cases**  
16,30 **I caso:** Una complicanza dopo PTA carotidea - **F. Burzotta**  
16,45 **II caso:** La mia peggiore angioplastica carotidea - **R. Lorenzoni**  
17,00 **III caso:** La mia più complessa angioplastica carotidea - **P. Rubino**  
(5 min. presentation, 10 min. discussion)

17,15 **LETTURA:** Il valore dell'imaging nell'interventistica vascolare - **G. Guagliumi**

17,30 Coffee break

**Chairmen:** *L. Favero, P. Rubino, G. Sangiorgi*

**Panel:** *A. Furgieri, V. Gallone, G. Palasciano*

18,00 **LETTURA:** Dalla teoria alla pratica clinica:  
è tempo per una moratoria dell'angioplastica carotidea? - **A. Cremonesi**

- **III SESSION:** **Controversies: “the way I would treat this patient...”**  
18,15 **Clinical case:** Paziente con stenosi critica e placca soft “instabile” - **F. Ferrante**  
18,20 **Televote**  
18,30 lo userei tutte le mie armi, stent a celle “chiusure” e protezione prossimale  
**C. Trani**  
18,40 Lo studio ecografico della placca NON influenza la strategia interventistica  
**A. Nicosia**  
18,50 lo lo tratterei chirurgicamente - **G. Faggioli**  
19,00 **Televote and discussion**  
19,30 Possiamo raggiungere un “consenso”? - **C. Setacci**



SEDE

## Chiostro dei Domenicani

Via San Pietro in Lama, 27 - Lecce

tel. +39 0832 665916

Con il Patrocinio di



Segreteria Organizzativa



Via U. Giordano, 37/A - 90144 Palermo

Tel. 091 6818545 - Fax 091 9889354

e-mail: [info@collagecongressi.it](mailto:info@collagecongressi.it)

web: [www.collagecongressi.it](http://www.collagecongressi.it)

ref.: Sig.ra Pamela Laon

[pamela.laon@collagecongressi.it](mailto:pamela.laon@collagecongressi.it)